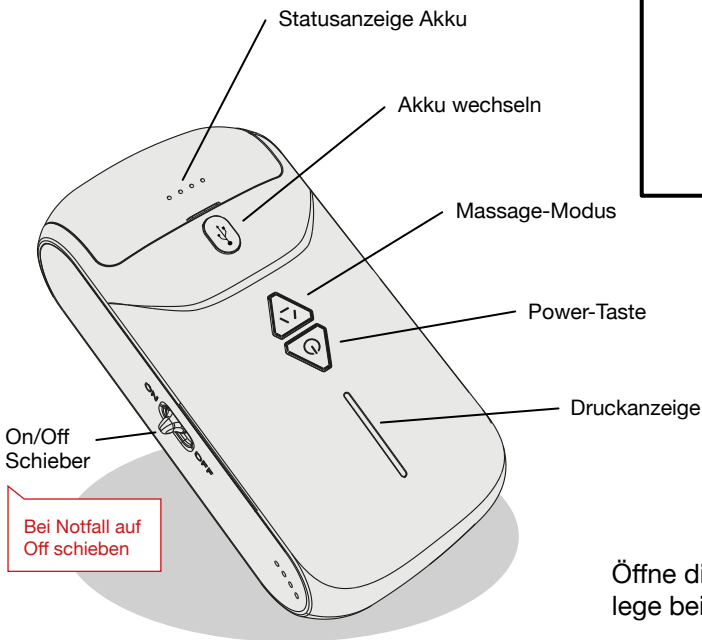


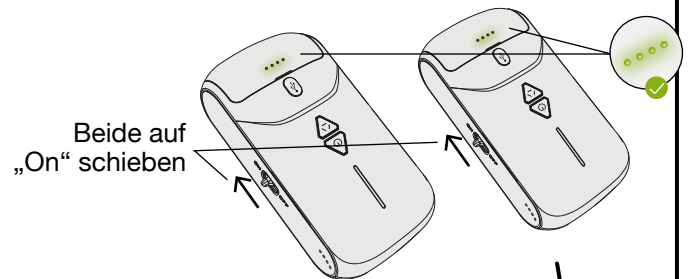
# BLACKROLL® Compression Boots QUICK-GUIDE



## 1. Anziehen

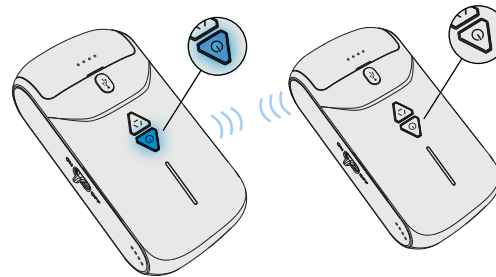
Öffne die Reissverschlüsse und lege beide Boots nacheinander an.

## 2. Einschalten



## 3. Koppeln lassen

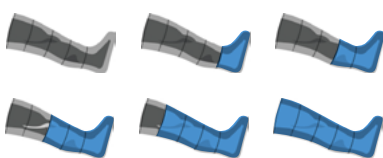
Nach dem Synchronisieren übernimmt das Gerät mit der langsam blinkenden Power-Taste die Steuerung.



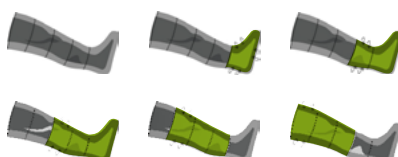
## 4. Massagemodus wählen

Drücke den Knopf, um den Massagemodus zu wählen.

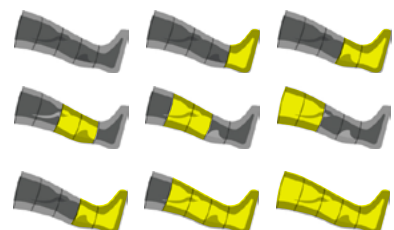
### Blauer Massagemodus



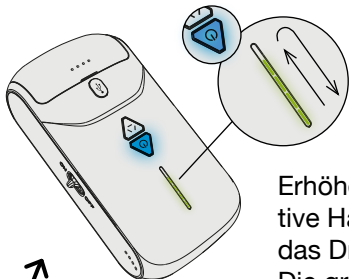
### Grüner Massagemodus



### Gelber Massagemodus



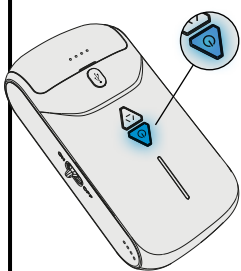
## 6. Intensität justieren



Erhöhe die Intensität respektive Härte der Massage durch das Drücken der Power-Taste. Die grüne Skala reflektiert die Intensität.

## 5. Massage starten

Drücke die Power-Taste um zu starten. Drücke die Power-Taste für 2 Sek. um zu stoppen.



Die komplette Bedienungsanleitung können Sie über den QR-Code herunterladen.

[blackroll.ch](http://blackroll.ch)