BLACKROLL RECOVERY BASE

Matelas à la livraison
Pour des raisons de production, le matelas est livré avec le côté vert et moelleux du noyau de mousse en haut et le topper tout en bas. Cette configuration correspond à 1 ou 2, selon le côté sur lequel tu poses la tête.

Pour des raisons de production, le noyau de mousse est emballé dans un fin filet blanc qui n'a aucune influence sur la configuration ou la qualité du sommeil.

Après l'ouverture, laisse à ton matelas quelques heures pour atteindre sa pleine fonctionnalité.

Composer son matelas de manière individuelle
Le matelas peut être composé individuellement de différentes manières. Le matelas est livré dans la configuration 1 et 2 (selon le côté de la tête).

Accédez au configurateur, cliquez sur les trois questions et composez votre matelas selon cette recommandation :

Ici, tu peux accéder au configurateur par un lien ou utilise ce code QR

Je pèse…	< 70 kg	70 – 100 kg	> 100 kg
Je dors surtout…	sur le côté	sur le ventre	sur le dos
J'aime être couché…	doux	moyen	dur

Le configurateur recommande toujours une variante avec + (1+, 2+, 3+, 4+), donc une variante avec topper. Si tu trouves cette recommandation trop souple, essaie d'abord le prochain "chiffre supérieur avec topper" ou le "même chiffre sans topper".

Les huit configurations possibles
Sur les pages suivantes, tu trouveras les huit possibilités de composition de la RECOVERY BASE.

N'oublie pas que le sommeil est quelque chose de très individuel et qu'il est influencé par d'innombrables facteurs. Nous te recommandons de composer la RECOVERY BASE selon le configurateur et de dormir deux à trois nuits avec cette configuration. Si le réglage n'est pas encore optimal (trop dur ou trop mou), crée la configuration suivante et dors à nouveau plusieurs nuits sur celle-ci.

Note également que le degré de fermeté ressenti d'un matelas est également influencé par d'éventuels autres revêtements de lit (topper supplémentaire, peau de mouton, couverture chauffante) ou un drap-housse tendu.

BLACKROLL®

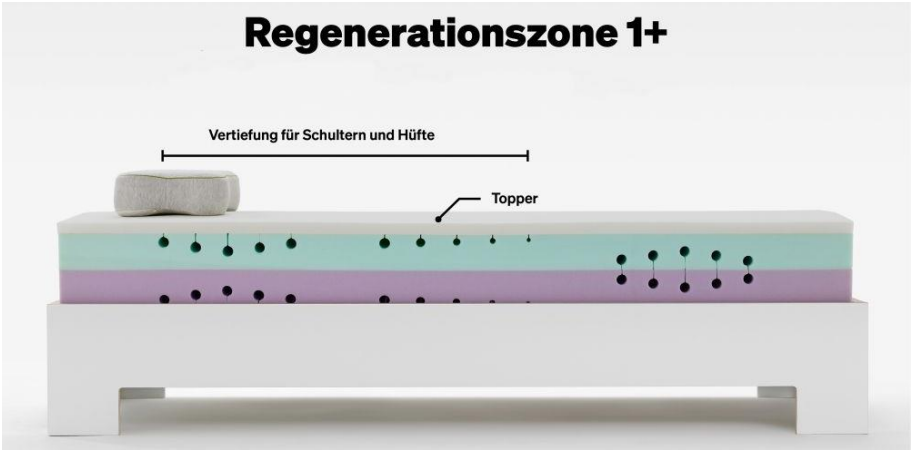

Le topper se trouve en haut.
Le côté vert et doux du noyau de mousse se trouve en haut.
Ta tête se trouve du côté du numéro 1, qui est imprimé sur le noyau de mousse.

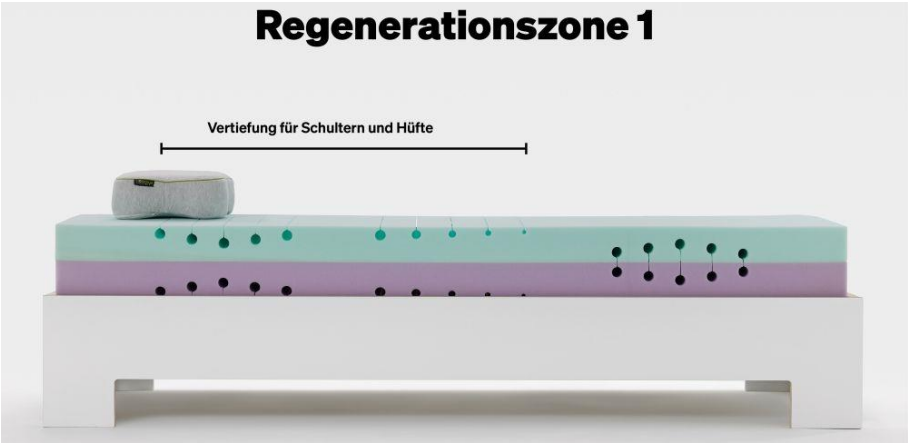

Le topper se trouve tout en bas (non visible ici).
Le côté vert et souple du noyau de mousse se trouve en haut.
Ta tête se trouve du côté du numéro 1, qui est imprimé sur le noyau de mousse.

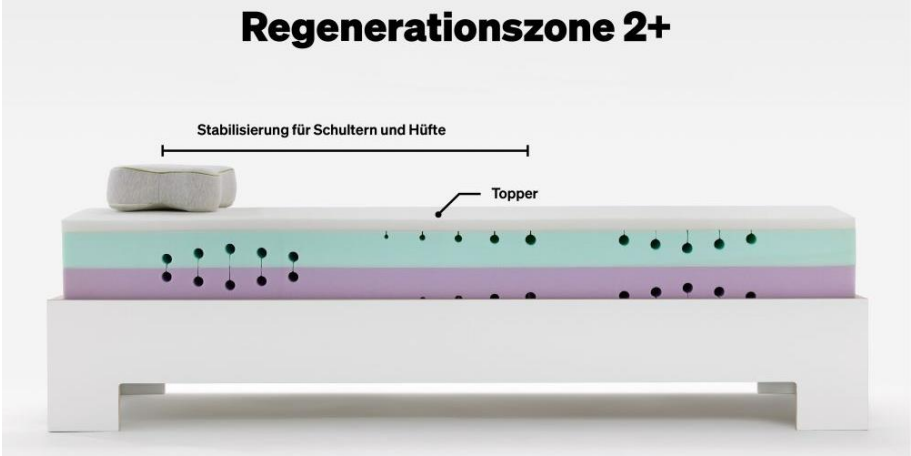

Le topper se trouve en haut.
Le côté vert et souple du noyau de mousse est placé en haut.
Ta tête se trouve du côté du numéro 2, qui est imprimé sur le noyau de mousse.

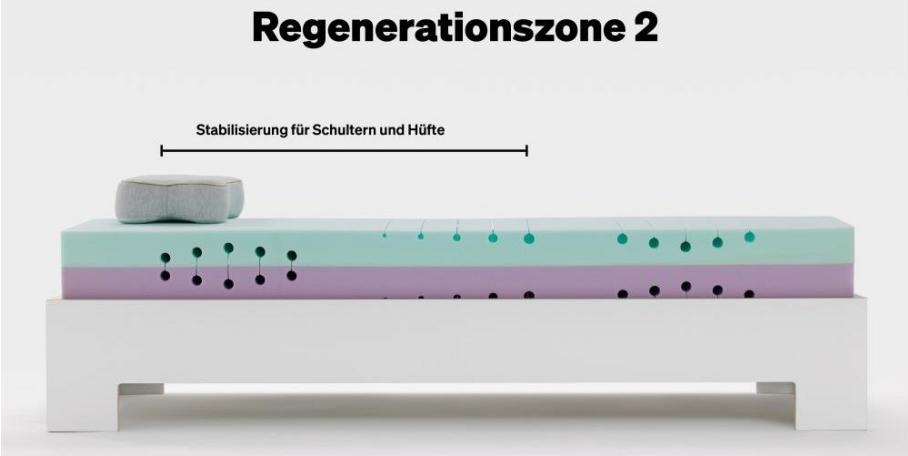

Le topper se trouve tout en bas (non visible ici).
Le côté vert et souple du noyau de mousse se trouve en haut.
Ta tête se trouve du côté du numéro 2, qui est imprimé sur le noyau de mousse.

BLACKROLL®

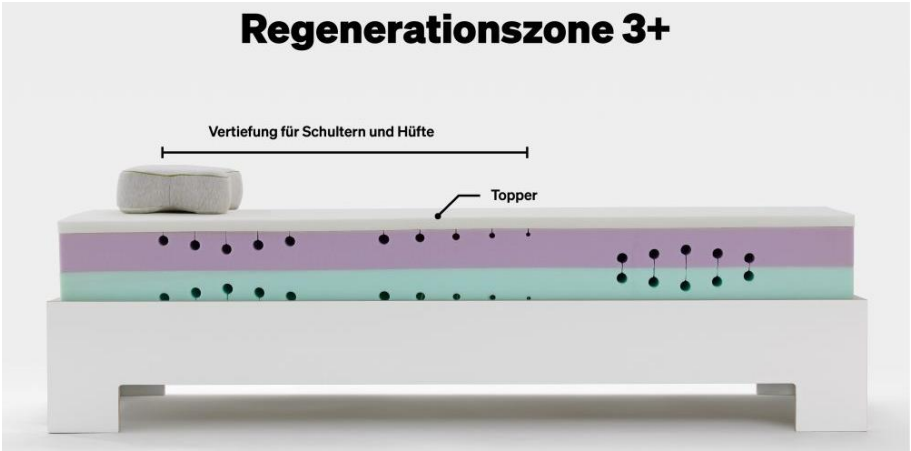

Le topper se trouve sur le dessus
Le côté solide violet du noyau de mousse se trouve en haut.
Ta tête se trouve du côté du numéro 3, qui est imprimé sur le noyau de mousse.

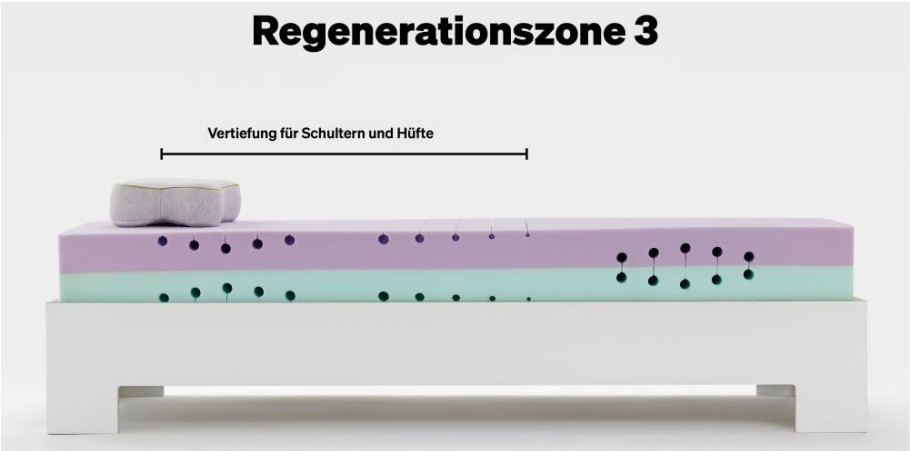

Le topper se trouve tout en bas (non visible ici).
La face solide violette du noyau de mousse se trouve en haut.
Ta tête se trouve du côté du numéro 3, qui est imprimé sur le noyau de mousse.

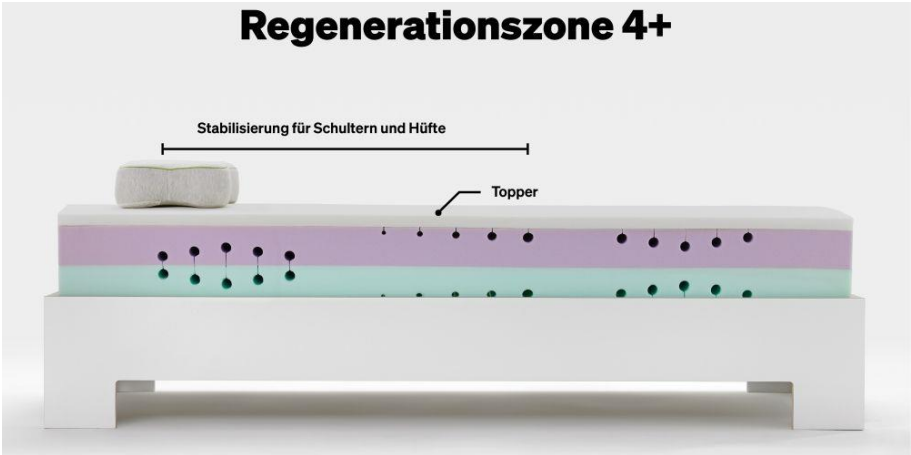

Le topper se trouve sur le dessus
Le côté solide violet du noyau de mousse se trouve en haut.
Ta tête se trouve du côté du numéro 4, qui est imprimé sur le noyau de mousse.

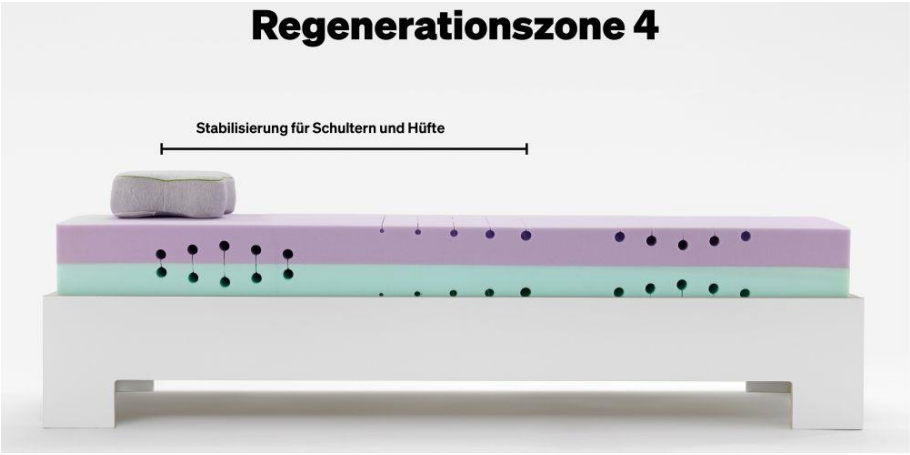

Le topper se trouve tout en bas (non visible ici).
La face solide violette du noyau de mousse se trouve en haut.
Ta tête se trouve du côté du numéro 4, qui est imprimé sur le noyau de mousse.